

CONCEJO DE
BOGOTÁ, D.C.

PROCESO CONTROL POLÍTICO

PRESENTACIÓN PROPOSICIONES

CÓDIGO: CTP-FO-004

VERSIÓN: 01

FECHA: 14-Nov-2019

107

PROPOSICIÓN No _____ del _____

Aprobada en:

Tema: Proyecto de Acuerdo Distrital 1004 de 2025 "Por el cual se expide el Presupuesto Anual de Rentas e Ingresos y de Gastos e Inversiones de Bogotá, Distrito Capital para la vigencia fiscal comprendida entre el 1 de enero y el 31 de diciembre de 2026 y se dictan otras disposiciones".

Facultades: En ejercicio de las atribuciones conferidas por la Constitución y la Ley, y en especial las consagradas en el artículo 12 del Decreto ley 1421 de 1993, el artículo 40 de la Ley 152 de 1194 y el artículo 48 del Acuerdo Distrital 878 de 2023, me permito presentar la siguiente proposición **SUSTITUTIVA** contemplada en el artículo 85 del Acuerdo Distrital 741 de 2019 modificado por el Acuerdo Distrital 1014 de 2025:

Tipo de Proposición:

PROPOSICIÓN SUSTITUTIVA


Se presenta proposición SUSTITUTIVA al:

Artículo 2. Expedir el Presupuesto Anual de Gastos e Inversiones de Bogotá, Distrito Capital para la vigencia fiscal comprendida entre el 1 de enero y el 31 de diciembre de 2026, por la suma de **CUARENTA BILLONES CUATROCIENTOS MIL CIENTO TREINTA Y TRES MILLONES CIENTO OCHO MIL PESOS M/CTE (\$40.400.133.108.000)**, conforme al siguiente detalle:

SECTOR MOVILIDAD - CONSOLIDADO

		Recursos Administrados y Recursos Distrito	Transferencias Nación y Aportes Distrito	Total
O21	Gastos de Funcionamiento	187.329.733.000	185.521.163.000	372.850.896.000
O23	Inversión	4.864.125.259.000	1.602.279.022.000	6.466.404.281.000
Total Gastos e Inversiones		5.051.454.992.000	1.787.800.185.000	6.839.255.177.000

E: Constanza.
1-Dic-25.
7:03pm

 CONCEJO DE BOGOTÁ, D.C.	PROCESO CONTROL POLÍTICO	CÓDIGO: CTP-FO-004
	PRESENTACIÓN PROPOSICIONES	VERSIÓN: 01
		FECHA: 14-Nov-2019

SECTOR MOVILIDAD - DESAGREGADO POR ENTIDADES

113 SECRETARÍA DISTRITAL DE MOVILIDAD				
		Recursos Distrito	Transferencias Nación	Total
O21	Gastos de Funcionamiento	187.329.733.000	0	187.329.733.000
O23	Inversión	3.928.279.780.000	0	3.928.279.780.000
Total Gastos e Inversiones		4.115.609.513.000	0	4.115.609.513.000

Modifíquese de la siguiente manera:

Artículo 2. Expedir el Presupuesto Anual de Gastos e Inversiones de Bogotá, Distrito Capital para la vigencia fiscal comprendida entre el 1 de enero y el 31 de diciembre de 2026, por la suma de **CUARENTA BILLONES CUATROCIENTOS MIL CIENTO TREINTA Y TRES MILLONES CIENTO OCHO MIL PESOS M/CTE (\$40.400.133.108.000)**, conforme al siguiente detalle:


SECTOR MOVILIDAD - CONSOLIDADO

		Recursos Administrados y Recursos Distrito	Transferencias Nación y Aportes Distrito	Total
O21	Gastos de Funcionamiento	187.329.733.000	185.521.163.000	372.850.896.000
O23	Inversión	4.864.125.259.000	1.602.279.022.000	6.466.404.281.000
Total Gastos e Inversiones		5.051.454.992.000	1.787.800.185.000	6.839.255.177.000

SECTOR MOVILIDAD - DESAGREGADO POR ENTIDADES

113 SECRETARÍA DISTRITAL DE MOVILIDAD				
		Recursos Distrito	Transferencias Nación	Total
O21	Gastos de Funcionamiento	187.329.733.000	0	187.329.733.000
O23	Inversión	3.933.279.780.000	0	3.933.279.780.000
Total Gastos e Inversiones		4.120.609.513.000	0	4.120.609.513.000

DESTINACIÓN DE LOS RECURSOS

 CONCEJO DE BOGOTÁ, D.C.	PROCESO CONTROL POLÍTICO	CÓDIGO: CTP-FO-004
	PRESENTACIÓN PROPOSICIONES	VERSIÓN: 01
		FECHA: 14-Nov-2019

SECTOR MOVILIDAD

Incrementar los recursos del proyecto de Inversión en \$5.000.000.000

Meta: Desarrollar el 100% de mejoramiento en la atención, participación ciudadana incidente y formación para la atención integral con enfoques de género, diferencial y territorial, a través de los canales definidos por cada entidad, del Sector Movilidad

Proyecto: 8008 Mejoramiento de los servicios prestados en la Secretaría Distrital de Movilidad de Bogotá D.C.


VALOR PROGRAMADO 2026	VALOR PROPUESTO
44.778.000.000	44.783.000.000

JUSTIFICACIÓN.

El presupuesto 2026 incrementa significativamente los recursos para plataformas tecnológicas, pero recorta los programas de prevención de siniestros y cultura ciudadana entre 16 % y 25 %, pese a que:

- El 80 % de los siniestros se explican por comportamiento humano.
- Bogotá registra aumentos importantes en muertes de peatones y motociclistas.
- No existen programas masivos y sostenidos de educación vial.
- Las medidas pedagógicas disminuyeron mientras aumentó el control y sanción.

Trasladar estos recursos salvaguarda el derecho a la vida y fortalece la seguridad vial desde la prevención, formación y cultura.



EDISÓN JULIAN FORERO CASTEBLANCO
 Concejal de Bogotá
 Partido Colombia Renaciente

